

یادگیری زبان فرانسه در منزل - از کجا شروع کنیم؟!



در منزل

یادگیری زبان فرانسه



از کجا شروع کنیم؟!

Guichet.ir

یادگیری زبان فرانسه در منزل به عنوان یکی از بهترین روش‌ها برای شروع آموزش گام به گام زبان فرانسه شناخته می‌شود. اگر به دنبال یک روش خودآموز زبان فرانسه هستید که بتوانید با صرف زمان مناسب در خانه به نتیجه دلخواه برسید، این مقاله دقیقاً همان چیزی است که نیاز دارید. با برنامه‌ریزی منظم و استفاده از منابع صحیح، شما می‌توانید زبان فرانسه را به روشی طبیعی و کاربردی بیاموزید.

در این مقاله، شما با اصول اولیه یادگیری زبان فرانسه، نکات کلیدی برای تقویت مهارت‌های گفتاری و نوشتاری، و همچنین معرفی منابع مفید برای یادگیری در منزل آشنا خواهید شد. اگر علاقه دارید یادگیری خود را به سطح بعدی برسانید، پیشنهاد می‌کنیم نگاهی به [کلاس زبان فرانسه آنلاین](#) در آموزشگاه گیشه بیندازید و از آموزش‌های حرفه‌ای بهره‌مند شوید.

[ثبت نام سریع کلاس فرانسوی!](#)



اصول اولیه یادگیری زبان فرانسه در خانه

برنامه ریزی کنید! برای یادگیری خود یک برنامه ریزی هدفمند و منظم ترتیب بدهید. چیدمان آموزش ذهن شما بسیار موثر است. مثلا به عنوان یک مبتدی زبان فرانسه واژگان، گرامر و صرف فعل را از کجا باید شروع کنید؟

بیاپید با نکات طلایی شروع کنیم :

[پیشنهاد ویژه گیشه : پایه‌های زبان فرانسه را رایگان بیاموزید!](#)

اول: یادگیری لغات اولیه در زبان فرانسه

راحتترین راه برای شروع یادگیری زبان فرانسه در منزل این است که با لغات ساده و اولیه شروع کنید. لغات یا **Vocabulaire** بسیار ساده ای در زبان فرانسه وجود دارند که با دانستن آنها میتوانید اعتماد بنفس بهتری داشته باشید!

یادگیری لغات اولیه در زبان فرانسه

Vocabulaire



Guichet.ir

ضمایر در زبان فرانسوی (Pronoms Les)

je, tu, il, elle, nous, vous, ils, elles

ضمایر فاعلی در زبان فرانسه

Je	من	nous	ما
tu	تو	vous	شما
il / elle	او	ils / elles	آنها

Guichet.ir

به این ضمایر، ضمایر فاعلی میگویند. ما معادل آنها را در ادبیات فارسی خود نیز داریم : من، تو، او (برای جنس مذکر / مونث)، ما، شما، آنها (برای جنس مذکر / مونث).

قطعا اگر آوای حروف الفبای فرانسوی را بدانید به راحتی میتوانید این ضمایر را بخاطر بسپارید.

افعال پایه ای در زبان فرانسه (Verbes Les)

بودن **être**

داشتن **avoir**

رفتن **aller**

افعال پایه ای در زبان فرانسه

être	بودن	avoir	داشتن
aller	رفتن	vouloir	خواستن
apprendre	یادگرفتن	افعال در زبان فرانسه به ۳ دسته تقسیم میشوند!	

Guichet.ir

افعال در زبان فرانسه به ۳ دسته تقسیم میشوند. که آنها را در مقاله افعال در زبان فرانسه توضیح دادیم. فعل être به معنای بودن و فعل avoir به معنای داشتن یکی از دو فعل فرانسوی بی قاعده هستند. این دو فعل در زبان فرانسه کاربرد بسیاری دارند. گاهی از ترکیب این افعال با یک اسم یا صفت دیگر، یک اصطلاح مهم در زبان فرانسه ایجاد میشود. و گاهی هم به عنوان فعل کمکی برای بردن افعال به زمان های دیگر از این دو فعل میتوان استفاده کرد.

با دانستن و بخاطر سپردن این افعال مهم شما پیشروی خوبی در یادگیری زبان فرانسه در منزل خواهید داشت.



بیشتر بخوانید: [داستان و شعرهای فرانسوی](#)

قیدها این کلمات کوچک (Les Adverbes)

قیدها همانطور که در زبان فارسی آنها را میشناسیم، بود و نبودشان در جمله تفاوتی ندارد. آنها برای توصیف بهتر یک مفهوم در زبان فرانسه استفاده میشوند. با دانستن این گروه کوچک نیز، میتوانید بخشی از دامنه لغات خود را در یادگیری زبان فرانسه در منزل افزایش دهید. جدول برخی **قیدهای زبان فرانسه** :

قید در زبان فرانسه

Les Adverbes

توصیف بهتر یک مفهوم در زبان فرانسه

Guichet.ir

aussi	همچنین
bien	خوب

comme	مانند
mal	بد
alors	بنابراین

موضوع و محتوا

هر موضوعی یک سری دامنه لغات مربوط به خود دارد. مثلا وقتی واژه خانه را میبینید. مجموعه لغات مرتبط به آن هم برای شما تداعی میشود. مثلا

قسمت های بدن < شامل سر، چشم، ابرو، لب، گردن، شکم، دست، پا و ..

قسمت های یک بخش از خانه مثل اتاق خواب < میز مطالعه، پنجره، پرده، ساعت، تابلو

موضوع و محتوا

میتوانید لغت های فرانسوی به فارسی جدید را
طبق موضوعاتی که دارند، دسته بندی کنید!
این یعنی:

تداعی لغات مشابه

Guichet.ir

بنابراین یک روش خیلی خوب و ساده در یادگیری زبان فرانسه، **تقسیم بندی لغات** بر اساس موضوعیت آنهاست. میتوانید در هر جای خانه واژه های معادل را بچسبانید تا لغات بیشتری را به ذهن بسپارید.

عبارت های مهم

حتما از کارت واژگان استفاده کنید. میتوانید خودتان کارت واژگان بسازید و یا بصورت الکترونیکی آنها را داخل نرم افزارهای آموزش زبان فرانسه ایجاد کنید. حتی این عبارت های ساده را نیز میتوانید به صورت موضوعی طبقه بندی کنید. مثلا جملات و عبارت های مهم در فرودگاه، در رستوران و ...

عبارت های مهم فرانسوی

اصطلاحات یا عبارت های مهم را به کمک

کارت واژگان

حفظ و مرور کنید!

Guichet.ir

نکته اصلی و مهم این است که در کارت های واژگان کلمات را تکی استفاده نکنید. اگر در زبان فرانسه مبتدی هستید، هنگام برخورد با یک کلمه جدید آن را به صورت جمله ای بر روی کارت بسپارید. بخاطر سپردن عبارت های ساده به شما در یادگیری زبان فرانسه در منزل کمک شایانی خواهد کرد.



Comment vas-tu ?	حالت چطوره؟
Je vais bien, et toi ?	خوبم، و تو؟
Où sont les toilettes ?	توالت کجاست؟
Quelle heure est-il ?	ساعت چنده؟
Je suis perdu	من گم شدم
J'habite en France	من در فرانسه زندگی میکنم.
J'ai 20 ans	من ۲۰ سال دارم.
Je m'appelle Louis	نام من است لویییس.

حفظ کردن این عبارات های ساده باعث میشود به راحتی بتوانید صحبت کنید. حتی اگر مبتدی باشید، حتی اگر گرامر زیادی از زبان فرانسه ندانید. نیازی نیست که ابتدا بر همه چیز مسلط شوید و بعد شروع به حرف زدن کنید. قرار نیست در یادگیری زبان فرانسه برای شما یک روزه معجزه ای اتفاق بیوفتد. بنابراین عبارات ساده را مداوم برای خود تکرار کنید.

دوم: گرامر زبان فرانسه : آنچه باید بدانید!

گرامر زبان فرانسه مهم است اما همه ماجرا نیست. بنابراین سعی کنید در دریای گرامر خود را غرق نکنید. و یا از نکات ساده شروع کنید. چند نکته ساده برای آموزش گرامر زبان فرانسه در منزل :

گرامر زبان فرانسه آنچه باید بدانید! Grammaire



اسم و صفت در زبان فرانسه ((Les noms et adjectifs en français))

یک اسم میتواند یک شی، یک شخص، یک مکان و یک حیوان را مشخص کند. تعریف اسم در زبان فارسی نیز مشخص است. در زبان فرانسه، اسم ها همراه با یک حرف تعریف می آیند. برای مثال یک خانه **une** درخت یک یا **un** maison، arbre

!است اسم همراه همیشه بلکه، نیست یک عدد معنای به **une**، **un**!

اسم در گرامر فرانسه

حرف تعریف همراه با اسم همیشه هست!

une maison

یک خانه

Guichet.ir

یک صفت نیز میتواند برای توضیح بیشتر در مورد اسمها بیاید. در زبان فارسی هم صفت‌هایی داریم مثل بزرگ، کوچک، شدید، ضعیف و ...

maison une petit	خانه کوچک
petit arbre un	درخت بزرگ

نکته طلایی یادگیری صفتها در زبان فرانسه این است که موقع استفاده از آنها بدانید از نظر جنسیت و تعداد با اسم خود مطابق هستند. (مانند گرامر زبان عربی)

جمع کردن یک اسم (Le pluriel en français)

S جمع در انتهای اسم

un petit arbre

درخت کوچک



des petits arbres

درختان کوچک



Guichet.ir

طبق قاعده در آخر اسم S جمع می آید. مانند درخت کوچک <درختان کوچک :

• **un petit arbre > des petits arbres**

اما در مواردی هم نشانه جمع بی قاعده می آید مثلا اسب <اسبها :

• **un cheval > des chevaux**

این موارد گرامری را در آموزش زبان فرانسه به راحتی بعد از چند درس یاد خواهید گرفت.

همچنین بخوانید: [سؤال و جواب های ساده فرانسوی برای شروع مکالمه](#)

ساخت جمله در زبان فرانسه

برای سرعت بخشیدن به یادگیری زبان فرانسه در منزل باید از ساخت جملات ساده شروع کنید. شما حتی اگر کلمات کمی میدانید به راحتی میتوانید از جملات ساده استفاده کنید.

ساختار جمله در زبان فرانسه :

Sujet + Verbe : je mange	فاعل + فعل < من میخورم
je vois un arbre	فاعل + فعل + مفعول < من میبینم یک درخت را

آموزش گرامر زبان فرانسه



Je mange
Sujet + Verbe

من میخورم!

Guichet.ir

برای منفی کردن جمله خبری هم از این فرمول ساده استفاده کنید :



فاعل + ne + فعل + pas

Sujet + ne + Verbe + pas	je ne mange pas من نمیخورم.
---------------------------------	--------------------------------

انواع جملات منفی دیگر، جملات تعجبی، شرطی، التزامی و ... نیز در زبان فرانسه وجود دارد که به مرور زمان آنها را یاد خواهید گرفت. اما شما تا اینجا اصول اولیه ساخت فعل را میدانید!

یک پیشنهاد خوب برای آموختن سریع زبان فرانسه رنگبندی حفظیات شماست. مثلاً افعال را به رنگ صورتی و صفت ها را به رنگ آبی علامت گذاری کنید تا ذهنتان به راحتی به تقسیم بندی ذهنتان هدایت شود.

صرف فعل فرانسوی

قبل از شروع نکات مهم در یادگیری زبان فرانسه در منزل، بیایید نگاهی بیندازیم به ساختار افعال فرانسوی.

همانند گرامر، صرف افعال هم در سرعت یادگیری شما نقش مهمی خواهد داشت. زبان فرانسه از این نظر بسیار شبیه به زبان عربی است.

صرف فعل فرانسوی

Conjugaison



اولین زمان برای صرف افعال فرانسوی، زمان **حاضر** است. با استفاده از زمان حال، صحبت کردن برای شما راحت‌تر خواهد شد. چراکه نیاز به فرمول خاصی نیست.

در زبان فرانسوی افعال به سه گروه تقسیم می‌شوند. با توجه به این تقسیم بندی سه گانه کلی، افعال در زبان فرانسه به این ترتیب صرف می‌شوند :

اول: صرف فعل گروه اول در زبان فرانسه

گروه اول افعال فرانسوی در آخر کلمه ترکیب زیر را دارند :

فعل ساختار	مثال
... + er	manger (خوردن)



چگونگی صرف افعال فرانسوی دسته اول

همانطور که می‌دانید زبان فرانسه مانند زبان فارسی دارای ۶ شخص است.

je	اول شخص مفرد = من
tu	دوم شخص مفرد = تو
il / elle	سوم شخص مفرد = او
nous	اول شخص جمع = ما
vous	دوم شخص جمع = شما
ils / elles	سوم شخص جمع = آنها

صرف فعل دسته اول زبان فرانسه

manger

خوردن



در انتهای
مصدرشان -er
می آید

Guichet.ir

حالا نحوه صرف افعال دسته اول در زبان فرانسه را در جدول زیر ببینید.

je mange	من می خورم
tu manges	تو می خوری
il / elle mange	او می خورد
nous mangeons	ما می خوریم
vous mangez	شما می خورید
ils / elles mangent	آنها می خورند



بنابراین شناسه هایی که بعد از فعل های دسته اول که به **er-** منتهی میشوند، به این ترتیب است :

je	-e
tu	-es
il / elle	-e
nous	-ons
vous	-ez
ils / elles	ent-

دوم: صرف فعل گروه دوم در زبان فرانسه

این دسته از افعال فرانسه در انتهای مصدر خود به **ir-** منتهی میشوند. چند مثال از افعال فرانسوی گروه دوم که بسیار مورد استفاده و کاربردی هستند مانند :

finir, réagir, réfléchir, remplir, réussir, saisir, etc.

صرف افعال گروه دوم در زبان فرانسه به ترتیب زیر است :

je finis	من تمام می‌کنم
tu finis	تو تمام می‌کنی
il / elle finit	او تمام می‌کند
nous finissons	ما تمام می‌کنیم
vous finissez	شما تمام می‌کنید

ils / elles finissent

آنها تمام می‌کنند

صرف فعل دسته دوم زبان فرانسه

finir
تمام کردن



در انتهای
مصدرشان -ir
می آید

Guichet.ir

بنابراین شناسه های افعال دسته دوم زبان فرانسه اینگونه اند :

je	-is
tu	-is
il / elle	-it
nous	-issons
vous	issez-
ils / elles	-issent



سوم: صرف فعل گروه سوم در زبان فرانسه

این افعال فرانسوی به طور کلی به سه دسته تقسیم می‌شوند:

- آنهایی که در انتهای خود **ir-** دارند.
- آنهایی که در انتهای خود **oir-** دارند.
- آنهایی که در انتهای خود **re-** دارند.

همچنین بخوانید: [۱۰۰ اصطلاح رایج فرانسوی](#)


افعال فرانسوی دسته سوم منتهی به **ir-**

یکی از افعال پرکاربرد، فعل **mourir** است. به معنای مردن. چون به **ir-** ختم می‌شود، گاهی به اشتباه فکر می‌کنیم در گروه دوم قرار می‌گیرند. با این تفاوت که افعال گروه سوم منتهی به **ir-** کاملاً متفاوت از افعال گروه دوم صرف می‌شوند.

je meurs	من می میرم
tu meurs	تو می میری
il / elle meurt	او می میرد
nous mourons	ما می میریم
vous mourez	شما می میرید
ils / elles meurent	آنها می میرند

صرف فعل دسته سوم زبان فرانسه

mourir
مردن



در انتهای
مصدرشان -ir
می آید

Guichet.ir

حالا بیایید با دقت به شناسه های منتهی در افعال فرانسه گروه سوم توجه کنید. می‌توانید با مقایسه جدول ها به تفاوت ساختار شناسه ها در هر گروه افعال زبان فرانسه دقت کنید.

je	-s
tu	-s
il / elle	-t
nous	-ons
vous	ez-
ils / elles	-ent




افعال فرانسوی دسته سوم منتهی به -oir

صرف فعل VOIR به معنی دیدن به عنوان یک فعل دسته سوم :

je vois	من می بینم
tu vois	تو می بینی
il / elle voit	او می بیند
nous voyons	ما می بینیم
vous voyez	شما می بینید
ils / elles voient	آنها می بینند

صرف فعل دسته سوم زبان فرانسه

voir
دیدن



در انتهای
مصدرشان -oir
می آید

Guichet.ir

شناسه هایی که به این افعال اضافه می‌شوند نیز مانند شناسه های افعال گروه سوم منتهی به **ir** می‌باشند.

je	-s
tu	-s
il / elle	-t
nous	-ons
vous	ez-
ils / elles	-ent



افعال فرانسوی دسته سوم منتهی به -re

برای نمونه صرف فعل prendre به معنی گرفتن :

je prends	من می‌گیرم
tu prends	تو می‌گیری
il / elle prend	او می‌گیرد
nous prenons	ما می‌گیرید
vous prenez	شما می‌گیریم
ils / elles prennent	آنها می‌گیرند

صرف فعل دسته سوم زبان فرانسه

prendre

گرفتن

در انتهای
مصدرشان -re
می آید

Guichet.ir

شناسه این سری از افعال دسته سوم نیز اینگونه است :

je	-s
tu	-s
il / elle	-t
nous	-ons
vous	ez-
ils / elles	-ent

افعال فرانسوی دسته سوم خاص

صرف فعل دسته سوم زبان فرانسه

être

بودن

avoir

داشتن

فعل هایی که
بطور خاص
صرف می شوند



Guichet.ir

être بودن	avoir داشتن
je suis	j'ai
tu es	tu a
il / elle est	il / elle a
nous sommes	nous avons
vous êtes	vous avez
il / elle sont	il / elle ont

صرف فعل Être : بودن

Je suis	هستم	nous sommes	هستیم
tu es	هستی	vous êtes	هستید
il / elle est	هست	ils / elles sont	هستند

Guichet.ir

شما می‌توانید زمانی که فعل جدیدی یاد می‌گیرید، برای یادگیری سریع‌تر زبان فرانسه در منزل، متوجه دسته بندی آن باشید. یعنی بلافاصله متوجه شوید یا از خود بپرسید که فعل مذکور جزو چه دسته ای است. در نتیجه شما به راحتی با فرمول های بالا می‌توانید افعال را به سرعت در زمان حال صرف کنید.

نکته مهم در یادگیری صرف افعال فرانسوی این است که شاید در ابتدا سخت یا پیچیده به نظر برسد. اما به مرور زمان مهارت شما در صرف فعل بالا می‌رود.

بعد از مسلط شدن به صرف فعل فرانسوی در زمان حال، به مرور می‌توانید از زمان های دیگری مانند گذشته ساده، گذشته ترکیبی، آینده و .. استفاده کنید.

همچنین بخوانید: [آشنایی با فرهنگ، آداب و رسوم مردم فرانسه](#)

صرف فعل Avoir : داشتن

J'ai	دارم	nous avons	داریم
tu as	داری	vous avez	دارید
il / elle a	دارد	ils / elles ont	دارند

Guichet.ir

نکات مهم در بهتر کردن مهارت زبان فرانسه

اول: تقویت کردن تلفظ فرانسوی

بخش مهمی از یادگیری زبان فرانسه در خانه و یا در کلاس های زبان فرانسه، نوع تلفظ شما و تقویت آن است.

مهمترین تمرین برای تقویت تلفظتان گوش کردن است. اگر مهارت شنوایی خود را در زبان فرانسه تقویت کنید، مطمئناً تلفظ خودتان نیز بهبود خواهد یافت.

تقویت کردن تلفظ فرانسوی

prononciation



سعی کنید به نوع آوا، هجا، کشش جمله هایی که می شنوید، دقیق شوید. سپس آنها را تقلید کنید. این تمرین می تواند جمله ای از یک فیلم فرانسوی باشد که شما اخیراً تماشا کرده اید. آن را یادداشت کنید و آوای آن را تقلید کنید.

چند نکته مهم در تقویت تلفظ شما :

1. در زبان فرانسه برخی کلمات تلفظ یکسانی دارند. اما نوشتار آنها متفاوت است. مانند کلمه *mère* و *maire*.

2. یکی از نکات مهم در فرآیند یادگیری شما **قانون اتصال** است. این قانون زمانی اتفاق می افتد که یکی از کلمات ما با حرف بی صدا آغاز شود. سپس هنگام تلفظ حرف صدار قبل به حرف بی صدای بعد، یک حرف صدادار اضافه می شود.

3. به نوع تلفظ هر حرف الفبا دقت کنید. اگر به طور ویژه با نوع تلفظ هر حرف از **حروف الفبای**

فرانسوی دقت کنید، تلفظ یک واژه را صحیح تر ادا خواهید کرد.

می نویسیم	un arbre	des arbres
می خوانیم	-arbrenun-	-arbreszdes-



دوم: خواندن، نوشتن، صحبت کردن روزمره

دقت به تلفظ که مهارت شنیداری شما در یادگیری زبان فرانسه است، به همان میزانی مهم است که خواندن متن فرانسوی. سعی کنید در طول روز چه در خانه و چه در محیط بیرون، خود را درگیر با زبان فرانسه کنید.

بهترین تمرین و راحتترین تمرین این است که معادل فرانسوی کلماتی که در طول روز با آنها سر و کار دارید را به آنها بچسبانید. مثلا وقتی در حال تماشای تلویزیون هستید، جمله های ساده از همین فعلی که انجام می‌دهید به زبان فرانسه تولید کنید.

خواندن، نوشتن صحبت کردن روزمره زبان



در ادامه لینک های مفیدی معرفی می‌کنیم شامل مقالات فرانسوی، منابع زبان فرانسه و کتاب های ساده ای که شما دوست قطعا دوست خواهید داشت.

این لینک های مهم را دنبال کنید و با یک برنامه ریزی ساده بطور روزانه در خانه زبان فرانسه را پیگیری کنید.

یک پیشنهاد خوب و ساده که کمک کننده خواهد بود برای درگیری شما به صورت روزانه با زبان فرانسه، تغییر زبان دستگاه هایی است که با آنها سر و کار دارید.



همین الان، حتی اگر مبتدی هستید، به قسمت زبانها در گوشی، تلفن همراه، لپ تاپ هوشمند خود بروید، از آنجا زبان را از انگلیسی یا فارسی به فرانسه تغییر دهید. **یادگیری زبان فرانسه در خانه** فقط با همین کار ساده به شما کمک زیادی خواهد کرد.

شاید در ابتدا کمی گیج کننده به نظر برسد. اما نگران نباشید، چرا که ذهن شما به کمک تان خواهد آمد. با جایگذاری و معادل سازی واژه ها، ذهن متوجه معنای فارسی هر کلمه یا جمله ای که برایتان دشوار است، خواهد شد.

همین لغاتی که روی پنجره مرورگر و یا تلفن همراهتان می بینید، به دامنه لغات فرانسوی ذهن شما می افزاید. شاید در ادامه نه معنای کلمه را بدانید و نه حتی نوع تلفظ آن واژه فرانسوی به خصوص را.

اما نگران نباشید هر جا که واژه ای زیاد درگیرتان کرد با استفاده از دیکشنری معنا و تلفظ آن را خواهید دانست. و به مرور زمان کلمه در ذهن شما تثبیت خواهد شد.

همچنین بخوانید: ۵۰ جمله فرانسوی برای بیان

زبان وسیله الکترونیکی خود را تغییر دهید!



نکته بعدی در تقویت این مهارت های زبان فرانسه، همانطور که در بالا اشاره شد، استفاده از برچسب هاست. تمام وسایل روزمره و یا محیط کارتان را پر کنید از واژگان معادل فرانسوی. سپس در طول روز با ساده ترین کارهایی که انجام می‌دهید جمله بسازید.

- من تلویزیون می‌بینم.
- من این کتاب را دوست دارم.
- من یک اتاق دارم.
- و همینطور ...

بنابراین از ساخت جملات ساده و کوتاه نترسید.

مهمترین کلید موفقیت در یادگیری زبان فرانسه در خانه، خود درگیری با زبان به صورت روزانه است. یک

تقویم رومیزی تهیه کنید و هر روز خانه های جدول را پر کنید. زمان بگیرید که چقدر هر روز خود را با زبان فرانسه درگیر می کنید.

نیازی نیست هر روز به آموزش زبان فرانسه و یادگیری مشغول باشید. بلکه مرور داده ها، خواندن، نوشتن، گوش سپردن همگی باعث تقویت زبان فرانسه شما خواهد شد.

مقاله مرتبط: [ترجمه آهنگ فرانسوی Je veux – Zaz](#)

سوم: ارتباط با فرانسوی ها در یادگیری زبان

بهترین متد برای درگیر شدن زبان فرانسه و درعین حال افزایش مهارت یادگیری زبان، هم صحبت با یک نیتیو فرانسوی است. کسی که اصالتاً اهل فرانسه باشد و یا به زبان فرانسه صحبت کند، اصطلاحاً به او نیتیو گفته می شود.

ارتباط با فرانسوی ها



اشخاصی که اصالتاً فرانسوی هستند، معجزه زندگی شما خواهند شد. بگردید تا با آنها بطور روزانه مواجه شوید.

از آنها فرار نکنید. قرار نیست معجزه ای در یادگیری زبان شما در منزل رخ دهد. شما ناگهان به سطح عالی در زبان نخواهید رسید. شما فوراً پذیرش فرانسه نخواهید گرفت تا بلافاصله در قلب پاریس شروع به صحبت کردن کنید!

از همین راه دور هم سعی کنید یک جامعه کوچک فرانسوی مخصوص خود بسازید. در عصر ارتباطات بهترین گزینه برای شما، شبکه های اجتماعی است.

سایت پارتنریابی زبان فرانسه



Hello Talk



Tandem

Guichet.ir

سایت های پارتنریابی زبان

این سایت ها که اپلیکیشن هم دارند، فضایی است متشکل از فرانسوی زبان هایی که تدریس یا مکالمه

با یک خارجی را دوست دارند. و زبان آموزانی که هر کدام در زبان فرانسه سطحی دارند. همین حالا می‌توانید به سایت [Hello Talk](#) یا [Tandem](#) مراجعه کنید. در مقاله ای جدا هر کدام از این سایت های مرتبط با زبان فرانسه را بررسی و آموزش خواهیم داد.



سوشال مدیا و زبان فرانسه

گروه های فرانسوی مربوط به علایق خودتان را پیدا کنید. این گروه ها می‌تواند روی واتس آپ، فیسبوک، اینستاگرام و .. باشد. اگر علاقه شما به موضوعاتی مانند هنر یا موسیقی است به سرعت می‌توانید گروه های فرانسوی زبان را پیدا کنید. خجالت را کنار بگذارید و سعی کنید با جملات ساده با دیگران ارتباط بگیرید.

آموزش زبان فرانسه حضوری



مکالمه ساده با یک
نیتو فرانسوی زبان!

Guichet.ir

پارتنر زبان فرانسه حضوری

اگر در فرانسه هستید به راحتی دوستانی پیدا کنید. مکالمه با کسانی که خود نیز دنبال یادگیری هستند، تمرین بزرگی برای یادگیری زبان فرانسه شما خواهد شد. به زودی فضایی ایجاد می‌کنیم تا به راحتی پارتنر زبان فرانسه خود را در ایران پیدا کنید.

صحبت کردن با یک نیتو در آن سر دنیا، مثل سفر کردن بدون هزینه زیاد است. با این تفاوت که برای یادگیری زبان فرانسه در خانه نشسته اید و به هر جای دنیا سفر می‌کنید.

کلاس آموزش زبان فرانسه



پکیج ویدیویی ضبط شده
آموزش فرانسه گیشه



کلاس های آنلاین
زبان فرانسه گیشه

Guichet.ir

شرکت در کلاس های آنلاین یا آفلاین فرانسوی

آیا شما نمی‌دانید که چگونه زبان فرانسه را در منزل یاد بگیرید؟ بهترین پیشنهاد برای شما کلاس های از راه دور زبان فرانسه است. تصور کنید در تایمی که زمان خالی دارید، آن هم در منزل زبان فرانسه را یاد بگیرید.

[آموزش آنلاین زبان فرانسه](#) در گیشه به راحتی و با چند کلیک امکان پذیر است. شما در گروه های کوچک چند نفره، بصورت آنلاین کلاس های گیشه را دنبال می‌کنید. این کلاس ها کاملا با برنامه شما منطبق هستند.

کلاس های آنلاین زبان فرانسه گیشه، مطابق با سطحی که شما در زبان فرانسه دارید، برگزار خواهند شد. حتی اگر در زبان فرانسه مبتدی هستید، با راهنمایی مشاوران گیشه، در کلاس زبان فرانسه مربوطه عضو می‌شوید.



همچنین [پکیج آموزش زبان فرانسه](#) برای افرادی که می‌خواهند به صورت خودخوان زبان فرانسه را در منزل یاد بگیرند، گزینه ای عالی و مقرون به صرفه خواهد بود.

ویدیوی معرفی پکیج آموزش زبان فرانسه در سایت قرار دارد. شما به راحتی می‌توانید با استاد مربوطه تا ۴ ماه ارتباط رایگان داشته باشید. با توجه به بودجه‌تان و سطحی که در زبان فرانسه دارید، پکیج اختصاصی خود را خریداری کنید.

مقاله مرتبط: [آموزش تصویری زبان فرانسه جامع از مبتدی تا پیشرفته](#)

ابزارها و منابع یادگیری زبان فرانسه

عمده ترین سوالی که یک زبان آموز از ما می‌پرسد، این است که برای یادگیری زبان فرانسه از چه منابعی می‌تواند کمک بگیرد؟

پاسخ ساده است. منابع رایگان متعددی در اینترنت وجود دارند که مهارت شما را در یادگیری زبان افزایش می‌دهند. این منابع شما را در خواندن، نوشتن روزانه زبان فرانسه کمک می‌کنند. در ادامه **۴ منبع اصلی زبان فرانسه** را به شما معرفی می‌کنیم :

سایت های آموزش زبان فرانسه



اول: آموزش زبان فرانسه از طریق سایت

سایت های بیشمار رایگانی برای یادگیری زبان فرانسه وجود دارد. مزیت این سایت های این است که مطابق با هر سطحی از زبان فرانسه که باشید، برای شما مناسب اند.

سایت های آموزش زبان فرانسه رایگان



Guichet.ir

• [TV5 Monde](#)

این شبکه، یک کانال فرانسوی زبان و بین المللی است. این کانال فرانسوی روی سایت خود، امکانی جذاب برای زبان آموزان ایجاد کرده است. در این سایت، بیشمار کلاس زبان فرانسه رایگان وجود دارد. همچنین فایل های مربوط به لغات فرانسوی، گرامر فرانسه، صرف فعل فرانسوی به صورت رایگان در این سایت ارائه شده است. می‌توانید تمرین های زبان فرانسه رایگان هم از هر سطحی که باشید، یعنی سطح مبتدی زبان فرانسه (A1) تا سطح پیشرفته زبان فرانسه (B2) را پیگیری کنید.

سایت های آموزش زبان فرانسه رایگان



[Français Facile](#) •

چگونه زبان فرانسه را به راحتی و در منزل یاد بگیریم؟ این سایت هم مجموعه ای است از کلاس های زبان فرانسه رایگان و تمرین های رایگان فرانسوی متناسب با همه سطوح. شما می توانید در این سایت تست رایگان زبان فرانسه بدهید و سطح خودتان را متوجه شوید.

سایت های آموزش زبان فرانسه رایگان



Guichet.ir

[FLE.fr](https://fle.fr) •

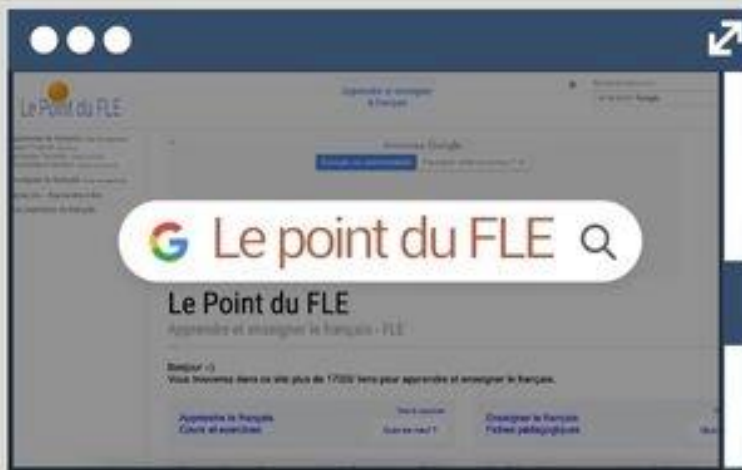
اگر زبان آموز فرانسه باشید، احتمالاً این نام را روی کتاب های آموزش زبان فرانسه یا کتاب داستان فرانسوی زیاد دیده‌اید.

Français Langue Étrangère مخفف واژه این است. فرانسه آموزان زبان برای داده مرکز یک FLE باشد.

هدف این نهاد، اعطای مدرک رسمی FLE به موسسات و یا هر برندی است که در آموزش زبان فرانسه نقشی دارند. در این سایت، شما اطلاعات مفیدی کسب خواهید کرد درباره مراکز آموزشی زبان و کلاس های فرانسوی در کشور فرانسه.

همچنین درباره مدارک رسمی زبان فرانسه، انواع اقامت در فرانسه و دوره های کوتاه مدت تابستانی در کشور فرانسه خواهید دانست.

سایت های آموزش زبان فرانسه رایگان



Guichet.ir

[Le point du FLE](#) •

این سایت مجموعه ای است از هزاران منبع مهم در زمینه یادگیری زبان فرانسه : از سری مقالات آموزشی-گرامری تا مقالات لغت شناسی فرانسوی.

سایت های آموزش زبان فرانسه رایگان



Guichet.ir

[Bonjour de France](#) •

برای داشتن یک پلت فرم با هزاران درس رایگان زبان فرانسه، این سایت را دنبال کنید. شامل تست های آموزشی زبان فرانسه و همچنین مفید برای معلمان و اساتید زبان فرانسه.

معرفی اپلیکیشن یادگیری زبان فرانسه



دوم: معرفی اپلیکیشن یادگیری زبان فرانسه

چگونه زبان فرانسه را از سطح مبتدی در خانه شروع کنیم؟ با اپلیکیشن‌ها! یک راه تکمیل کننده برای مسیر یادگیری شما، استفاده از اپلیکیشن‌های یادگیری زبان است.

شما می‌توانید علاوه بر شرکت در کلاس‌های آنلاین گیشه و یا خرید پکیج زبان فرانسه و ارتباط با استاد مجازی، با بکارگیری اپلیکیشن‌های زبان بطور روزانه، خود را درگیر با زبان فرانسه کنید!

اصلی‌ترین کاری که این اپلیکیشن‌ها و برنامه‌های آموزش زبان در موبایل برای شما انجام می‌دهند، این است که شما می‌توانید در فاصله‌های کوتاه مدت زمانی در طول روز آن‌ها را به تنهایی، به یادگیری و مرور کردن زبان فرانسه بپردازید.

** توجه کنید که این برنامه ها و اپلیکیشن های یادگیری زبان که در ادامه معرفی می شوند، همگی رایگان نیستند. لیست اپلیکیشن های معروف برای یادگیری و آموزش زبان فرانسه :



Duolingo

یک اپلیکیشن معروف دارای زبان های مختلف است. شما می توانید ۵ دقیقه در طول روز خود، در آزمون ها و کلاس هایش شرکت کنید. در این برنامه، درس های کوتاه و سرگرم کننده ای وجود دارد. فضای اپلیکیشن یک فضای بازی گونه و شامل تصویرگری های شاد است.

می توانید این برنامه مفید را در کنار دیگر بازی های گوشی خود نصب کنید. این برنامه با روند مداوم و کوتاه خود، هم برای مبتدیان زبان فرانسه خوب است و هم برای کسانی که می خواهند زبان فرانسه خود را تقویت کنند.

[دانلود اپلیکیشن زبان Duolingo برای اندروید](#)

[دانلود اپلیکیشن زبان Duolingo برای آی او اس](#)



Babel

در این برنامه آموزش زبان فرانسه برای اندروید و آی او اس، کلاس های کوتاه از سطح مبتدی تا پیشرفته وجود دارد. همچنین تمرین های زیادی برای تقویت مهارت تلفظ شما دارد. اگر فکر می کنید نیاز به تمرین در زمینه تلفظ دارید و می خواهید مهارت شنیداری خود را تقویت کنید، همین حالا نصب کنید.

[دانلود برنامه گوشی آموزش زبان Babel برای اندروید](#)

[دانلود برنامه گوشی آموزش زبان Babbel برای آی او اس](#)




Memrise

همانطور که گفته شد، اپلیکیشن های زیادی برای یادگیری زبان فرانسه در منزل وجود دارند. در Memrise شما باید جملات و کلمات را به زبان فرانسوی، روی سوالات ویدیویی و یا صوتی زبان فرانسه، جایگذاری کنید.

[دانلود اپ Memrise آموزش زبان فرانسه - اندروید](#)

[دانلود اپ Memrise آموزش زبان فرانسه - آیفون](#)

اپلیکیشن موبایل آموزش زبان فرانسه



Guichet.ir

Anki

این اپلیکیشن یادگیری زبان، متمرکز است بر یادگیری لغات بوسیله **فلش کارت**. شاید شما هم نام جی ۵ را شنیده باشید. در **فکرافزار جی ۵** که یک وسیله‌ی کمک آموزشی تحصیلی است، شما داده‌ها را روی کاغذهایی مخصوص می‌نویسید و بطور مداوم آنها را مرور می‌کنید.

حالا اگر دنبال جی ۵ غیرفیزیکی هستید، همین حالا **آنکی** را نصب کنید. فلش کارت‌های زبان فرانسه آن‌هم به صورت دیجیتالی، به شما این امکان را می‌دهند تا در هر زمان و بدون محدودیت لغات و جملات خود را مرور کنید.

[دانلود برنامه آنکی Anki برای گوشی - اندروید](#)



Drops

اپلیکیشن Drops با محوریت لغات و تصاویر به زبان فرانسوی امکان تقویت زبان فرانسه را از طریق تحریک حافظه تصویری مقدور می‌کند. در این اپ موبایل آموزش زبان، شما باید هر لغت را به تصویر مربوط به خود متصل کنید.

[اپلیکیشن موبایل آموزش زبان فرانسه Drops دانلود برای اندروید](#)

[اپلیکیشن موبایل آموزش زبان فرانسه Drops دانلود برای آی او اس](#)



Busuu

آخرین اپلیکیشن زبان یادگیری و آموزشی، Busuu است. این اپ شامل زبان های مختلفی برای یادگیری است. هم چنین از طریق ارتباط با دیگران می توانید مهارت زبان فرانسه خود را تقویت کنید.

[دانلود اپ زبان فرانسه android](#)

[دانلود اپ زبان فرانسه ios](#)

پادکست زبان فرانسه



همچنین مقاله مرتبط درباره زبان فرانسه : [معرفی ده فیلم فرانسوی برتر ۲۰۲۲](#)

سوم: منابع صوتی و پادکست به زبان فرانسوی

برای یادگیری زبان فرانسه در خانه، بهترین گزینه ای که شما را با زبان بطور روزمره درگیر می کند، منابع صوتی است. پادکست ها و فایل های صوتی به زبان فرانسه، یک منبع بی کران و بسیار مفید برای هر زبان آموز فرانسه است.

برای غرق شدن و عادت دادن گوش خود به زبان فرانسه، می توانید پادکست به زبان فرانسه را دنبال کنید. در اینترنت با یک سرچ ساده به راحتی به هزاران پادکست رایگان با محوریت آموزش زبان فرانسه، دسترسی خواهید داشت.

در روند یادگیری زبان فرانسه خود در منزل، هم می‌توانید به پادکست های مرتبط با علایقتان گوش دهید و هم می‌توانید پادکست هایی که متناسب با سطح زبان فرانسه شما هستند را پیگیری کنید.

پادکست به زبان فرانسه

Les meilleurs podcasts sur la méditation

بهترین پادکست های فرانسوی در حوزه مدیتیشن



Guichet.ir

برای مثال اگر به مدیتیشن، فلسفه، هنر و یا پادکست های علمی علاقه دارید، می‌توانید اصطلاحات زیر را در گوگل سرچ کنید تا این پادکست های فرانسوی را دنبال کنید :

- meditation
- Les meilleurs podcasts sur la philosophie
- Les meilleurs podcasts sur l'art



Les meilleurs podcasts sur la science •

ect. •

به این ترتیب مقالاتی را در گوگل پیدا خواهید کرد که به شما بهترین پادکست های فرانسوی را در حوزه علاقه مندی تان پیشنهاد خواهند داد.

یک پیشنهاد : می تونید علاقه تون رو در بخش نظرات بنویسید تا با هم ترجمه کنیم و دیگر زبان آموزان فرانسه هم از اونها استفاده کنن !

علاوه بر این اگر در زبان فرانسه مبتدی هستید و الویت شما گوش دادن و فهم جملات ساده و مبتدی در زبان فرانسه است، سایت [Podcast Français Facile](#) برای شما یکی از گزینه های عالی خواهد بود.

همچنین می توانید به رادیو فرانسه هم گوش دهید. سایت [Radio en Ligne](#) لیستی از رادیوهای فرانسوی، پادکست ها و برترین موسیقی های فرانسوی را در اختیار شما قرار می دهد.

حتی اگر مبتدی هستید و متوجه جملات بطور کامل نمی شوید، یک تمرین عالی برای تقویت مهارت شنیداری شماست.

ویدیوهای کمک آموزشی



چهارم: یادگیری زبان فرانسه در منزل با ویدیوهای کمک آموزشی

زمانی که شما می‌خواهید شروع به یادگیری زبان کنید، به هزاران منبع رایگان آموزشی زبان فرانسه به صورت آنلاین دسترسی دارید. یکی از منابع جذاب و سرگرم کننده، ویدیوهای کمک آموزشی هستند، چراکه آموزش زبان فرانسه از طریق ترکیب صدا و تصویر بسیار تاثیرگذارتر خواهد بود.

کانال های یوتوبی و برنامه های تلویزیون فرانسه، بهترین ویدیوهای کمک آموزشی زبان فرانسه هستند. همچنین با جستجو در هزاران ویدیوی موجود در سایت یوتوب می‌توانید محتوای مرتبط با علایقتان پیدا کنید.

یادگیری زبان فرانسه با ویدیوهای رایگان



کانال های Youtube



شبکه های تلویزیونی کشور فرانسه

Guichet.ir

از سرچ کانال های آموزش زبان فرانسه در یوتوب تا آموزش رقص به زبان فرانسه ! فقط کافیست علاقه مندی ها یا سوالات خود را به زبان فرانسه سرچ کنید، تا یوتویوب فرانسوی شما را راهنمایی کند!

همچنین **تلویزیون فرانسه** را به صورت آنلاین دنبال کنید. شبکه های ملی فرانسه را روی گوگل سرچ کنید و برنامه های مورد علاقه خود را از آرشیو دنبال کنید.

همانطور که بالاتر هم معرفی شد، در سایت **TV5Monde** می توانید محتواهای جذاب متناسب با سطح زبان فرانسه تماشا کنید.

[مقاله مرتب شده ۱۰۰ ضرب المثل فرانسوی](#)

چهار توصیه خیلی مهم در برنامه ریزی آموزشی زبان فرانسه

۴ توصیه مهم در برنامه ریزی



اگر همچنان در یادگیری زبان فرانسه در خانه سوالی در ذهنتان باقی مانده است، این چهار توصیه در ادامه را با دقت بخوانید:

از سطح زبان فرانسه خود مطلع شوید !

اولین نکته قبل از شروع یادگیری و آموزش زبان فرانسه، دانستن سطح زبان شماست. شما باید بدانید در جدول مرجع زبانی اروپا یعنی CECRL در کجا قرار دارید؟

در زبان فرانسه، سطوح زبانی از سطح مبتدی A1 تا سطح پیشرفته C2 ادامه می‌یابند. اگر شما حتی یک کلمه از زبان فرانسه نمی‌دانید، شما زیر سطح A1 هستید. یعنی یک مبتدی بانگیزه



اما اگر قبلا کمی زبان فرانسه کار کرده‌اید و آموزش زبان فرانسه را دنبال کرده‌اید، حتما سطح خود را بدانید. این کار باعث می‌شود متناسب با سطح زبان فرانسه‌ای که دارید، از خود توقع داشته باشید و به همان میزان به دنبال ارتقای زبان فرانسه خود باشید.

همچنین بخوانید: یادگیری زبان فرانسه چقدر طول می‌کشد؟

اهداف خود را بطور جدی پیگیری کنید !

می‌خواهید زبان فرانسه را در منزل بوسیله خودتان یاد بگیرید؟ بسیار خوب اما کافی نیست. هدف شما از یادگیری زبان فرانسه چه می‌باشد؟ چه میزان زمان برای پروسه یادگیری زبان در نظر دارید؟ خیلی مهم است که بدانید در مسیر یادگیری زبان فرانسه کجا هستید و چرا !؟

اگر هدف شما از یادگیری زبان فرانسه، سفر کردن، کار کردن و یا از روی علاقه شخصی به زبان فرانسه است، متد یادگیری شما نیز باید طبق هدفتان باشد.

اینکه چقدر روی اهداف خود مصمم هستید، باعث می‌شود تا یک برنامه ریزی خوب برای یادگیری زبان فرانسه در منزل کنید.

همچنین دانستن اهداف باعث می‌شود حتی اگر با یک متد خاص مثلا **متد تاکسی در زبان فرانسه**، پیش می‌روید، منابع، جملات و لغات زبان فرانسه را مرتبط با اهدافتان پیگیری کنید، یاد بگیرید و آنها را گسترش دهید !



در مسیر یادگیری کمال‌گرایی ممنوع!

همین حالا یک کاغذ و قلم بیاورید و بعد از نوشتن اهداف خود از یادگیری زبان فرانسه، برنامه ریزی کنید.

برنامه شما برای یادگیری زبان فرانسه بوسیله خودتان باید واقع‌گرایانه و به دور از کمال‌گرایی باشد. در این مسیر شما باید بدانید که هر درسی که می‌خوانید چقدر یادگرفته‌اید.

درس‌های خیلی سخت و پیچیده را دنبال نکنید. مراحل یادگیری زبان فرانسه شما باید گام به گام و باحوصله پیش برود.

یک روتین روزانه و مداوم داشته باشید!



برای یادگیری زبان فرانسه، باید برنامه شما بصورت روتین و مداوم باشد. همانطور که در کلاس‌های ورزشی شرکت می‌کنید و مربی به شما یک برنامه روزانه می‌دهد، برای یادگیری زبان در خانه هم برنامه ریزی روزانه ای داشته باشید.

زبان فرانسه به صورت روتین و روزانه به این معنی است که همه روزها خود را درگیر با زبان کنید و یا حداقل هر هفته یادگیری زبان فرانسه را ادامه دهید.

ساده ترین و بهترین تمرین برای روتین روزانه زبان، چک کردن مداوم فلش کارت های زبان است. مثلاً روزی ده فلش کارت مرور کنید.

این فلش کارت ها می‌توانند شامل لغات زبان فرانسه، یک نکته گرامری کوتاه در زبان فرانسه و یا صرف فعل باشند. ذهن خود را به مرور روزانه زبان فرانسه عادت دهید.

با اپلیکیشن می توانم زبان فرانسه را در خانه یاد بگیرم؟

اپلیکیشن‌های یادگیری زبان فرانسه ابزارهای فوق‌العاده‌ای برای شروع یادگیری و تقویت مهارت‌ها هستند. این برنامه‌ها به شما امکان می‌دهند لغات جدید، گرامر، و حتی مکالمات روزمره را یاد بگیرید. اما باید به این نکته توجه کنید که آموزش زبان به تنهایی با اپلیکیشن نمی‌تواند یادگیری شما را به صورت منظم و موفقیت‌آمیز هدایت کند.

برای دستیابی به یک یادگیری اصولی و عمیق، استفاده از یک روش آموزشی دقیق و تحت نظارت یک استاد ضروری است. اساتید با تجربه می‌توانند نقاط ضعف شما را شناسایی کرده و شما را به سمت پیشرفت هدایت کنند.

همچنین بخوانید: [فرانسه در سفر](#)

بهترین روش یادگیری فرانسه در خانه کدام است؟

یادگیری زبان فرانسه در خانه نیازمند ترکیب چندین روش است تا بتوانید چهار مهارت اصلی زبان یعنی خواندن، نوشتن، شنیدن و صحبت کردن را بهبود دهید. یک برنامه کامل و جامع باید شامل ابزارهای متنوع و هدفمند باشد. در ادامه، بهترین روش‌ها برای یادگیری موثر در منزل آورده شده است:

- مطالعه کتاب‌ها و منابع آموزشی معتبر
- استفاده از اپلیکیشن‌ها برای تمرین روزانه
- تماشای فیلم‌ها و گوش دادن به پادکست‌های فرانسوی
- تمرین مکالمه با پارتنر یا استاد آنلاین
- تمرین نوشتن روزانه و بازبینی توسط یک استاد

این ترکیب از روش‌ها نه تنها شما را در یادگیری کمک می‌کند، بلکه تضمین می‌کند که به مهارت‌های زبانی خود به صورت متوازن تسلط پیدا کنید.

سخن آخر

یادگیری زبان فرانسه در خانه یک مسیر جذاب و مفید است، اما برای موفقیت واقعی نیاز به برنامه‌ریزی منظم و منابع مناسب دارید. اگر به دنبال یادگیری هدفمند و حرفه‌ای هستید، پیشنهاد می‌کنیم همین حالا در کلاس‌های آنلاین گیشه ثبت‌نام کنید و با راهنمایی اساتید مجرب، مهارت‌های زبانی خود را به سطح بالاتری برسانید.

[کلاس فرانسه رو امروز شروع کن!](#)

به آموزشگاه گیشه سری بزنید:

- [موزیک فرانسوی با ترجمه](#)
- [کلاس فرانسه آنلاین](#)
- [پکیج زبان فرانسه](#)
- [کلاس خصوصی فرانسه](#)



- [کلاس فرانسه برای کودکان](#)
- [خرید کتاب آموزش زبان فرانسه](#)
- [آموزش زبان فرانسه در تهران](#)
- [کلاس فرانسه در اصفهان](#)

امیدواریم این مقاله شما را در یادگیری زبان فرانسه در منزل کمک کرده باشد. اگر هنوز نمی‌دانید چگونه زبان فرانسه را در خانه یاد بگیرید؟ درس‌های پکیج آموزش زبان فرانسه را از دست ندهید!



درباره آموزشگاه آنلاین زبان فرانسه گیشه

021-28424132	تلفن آموزشگاه:
0922-393-5595	پشتیبانی (بله، تلگرام، واتس‌آپ):
Guichetlearnfrench.com	وبسایت:
@Learn_french_online	کانال تلگرام:
@Learn_french_online	کانال بله:
@Guichetlearnfrench	یوتیوب:
@Learn_french_online	آپارات:



گیشه ؛ آموزشگاه تخصصی زبان فرانسه

www.guichetlearnfrench.com